



راهنمای سامانه بند ط تبصره ۹ بخش ثبت اطلاعات مجری دانشگاه ها از مجموعه مستند آموزشی سامانه میفا

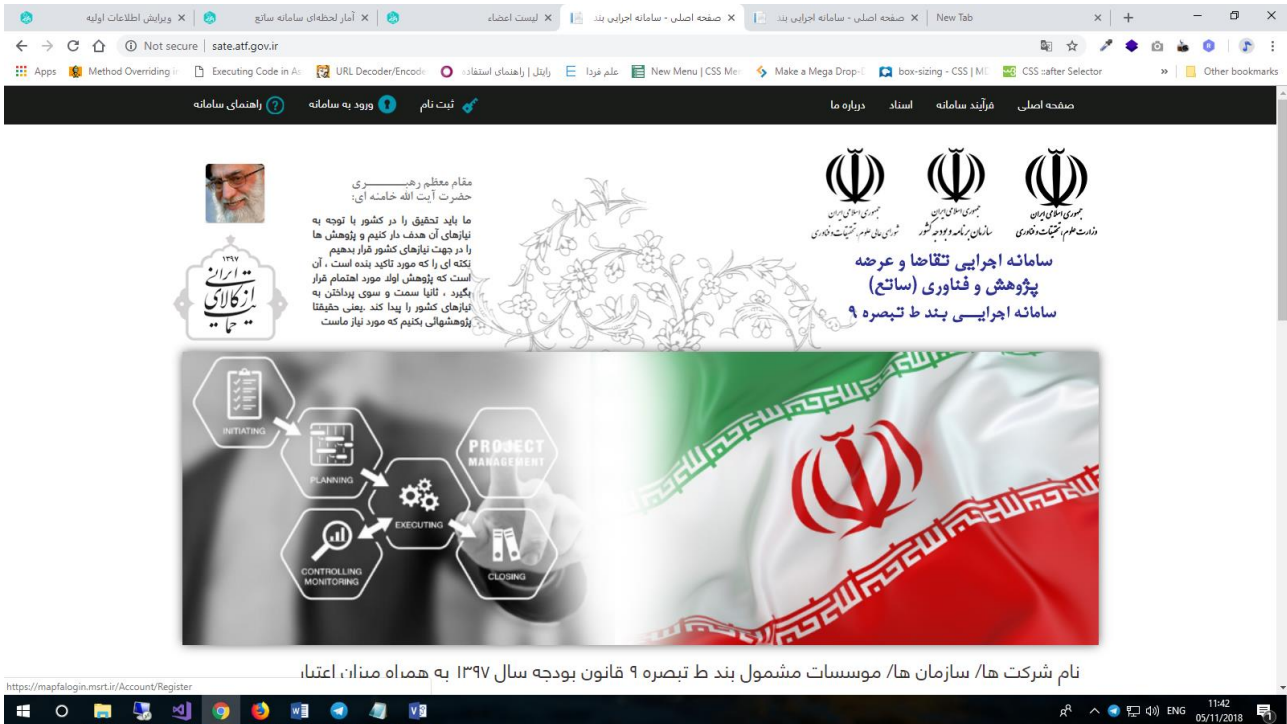


وزارت علوم، تحقیقات و فناوری
سامانه مدیریت پژوهش و فناوری ایران- میفا
mapfa.msrt.ir

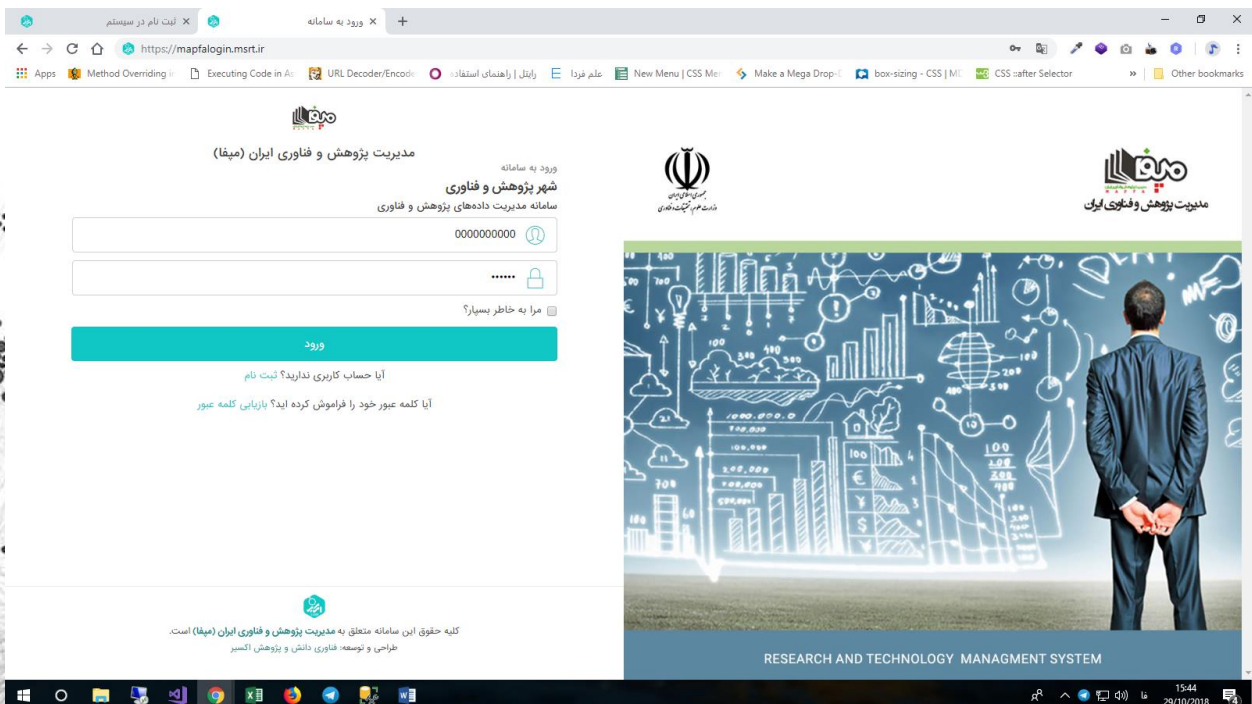
تهیه و ارائه: اکسیر، مرکز جامع خدمات حوزه پژوهش
www.exir.co
پاییز ۱۳۹۷



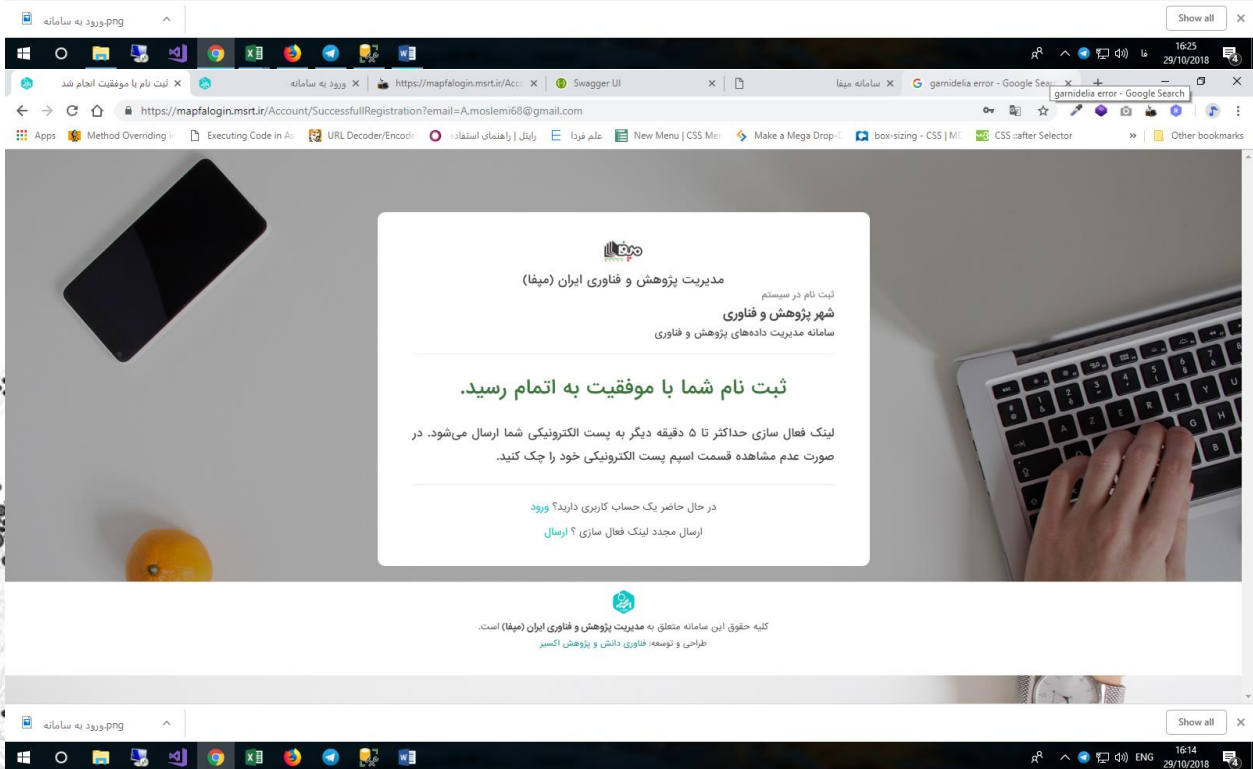
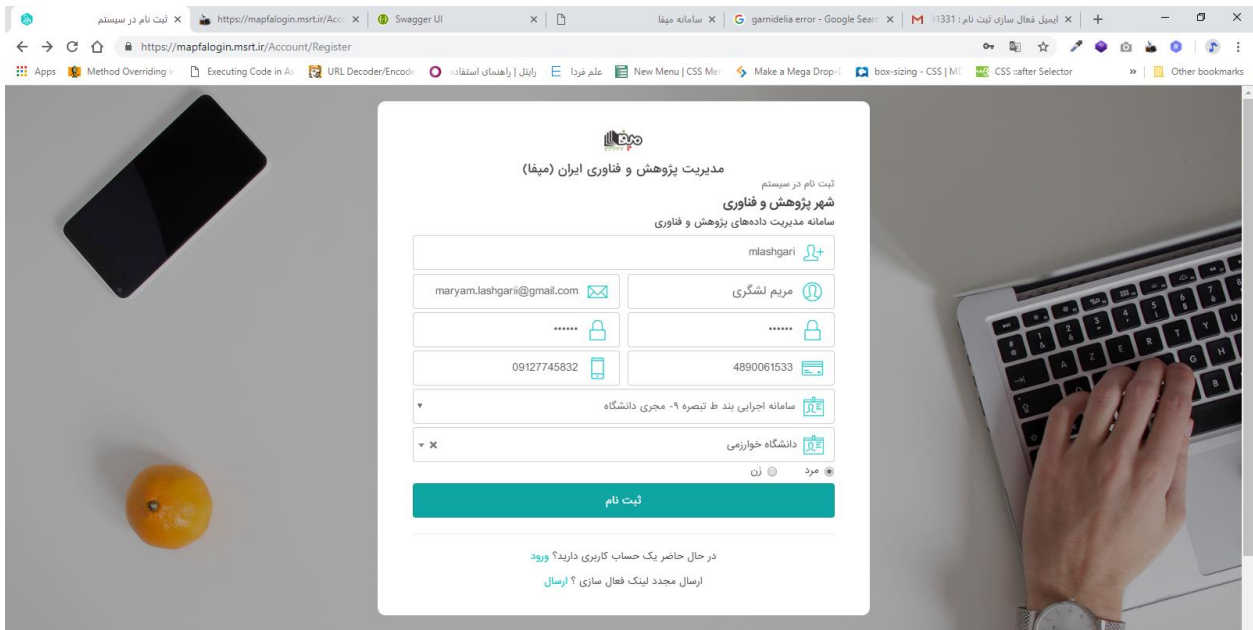
وارد سایت <http://sate.atf.gov.ir> شده و سپس با کلیک بر روی لینک ثبت نام وارد صفحه ی ثبت نام شوید.



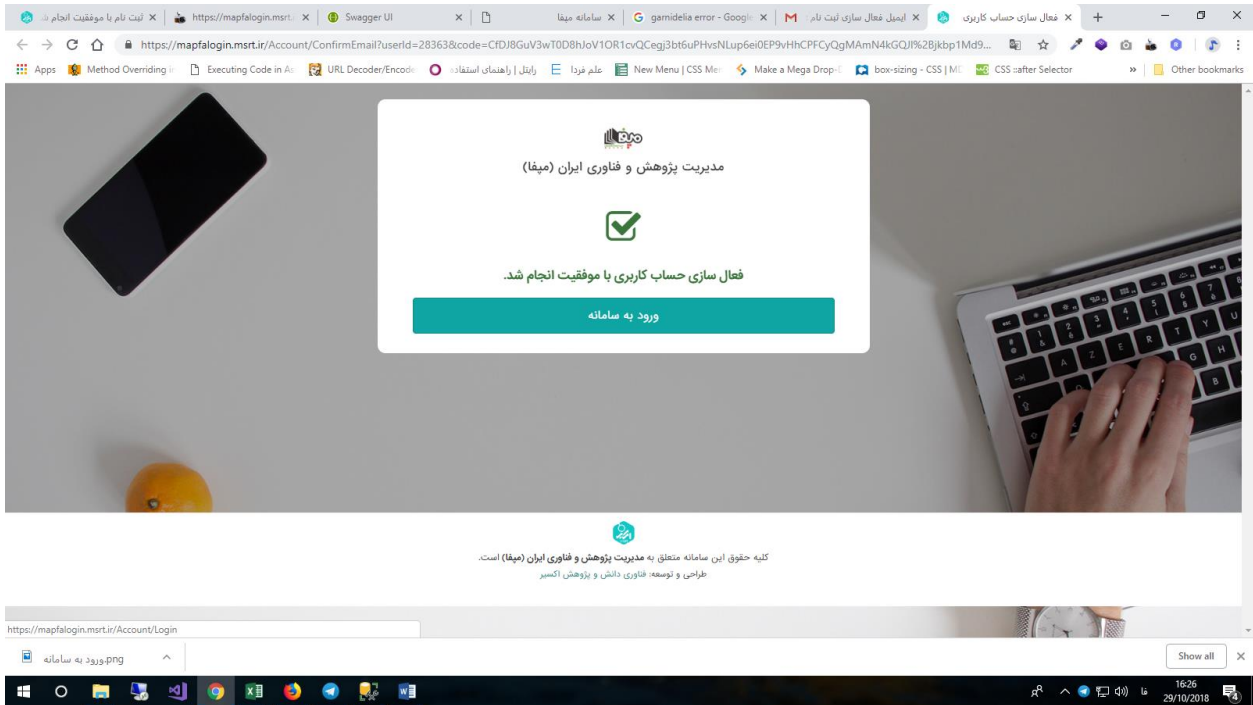
یا اینکه به صورت مستقیم به صفحه ی <https://mapfalogin.msrt.ir> وارد شوید و از طریق لینک ثبت نام مشخصات فردی خود را وارد کرده و ثبت نام کنید:



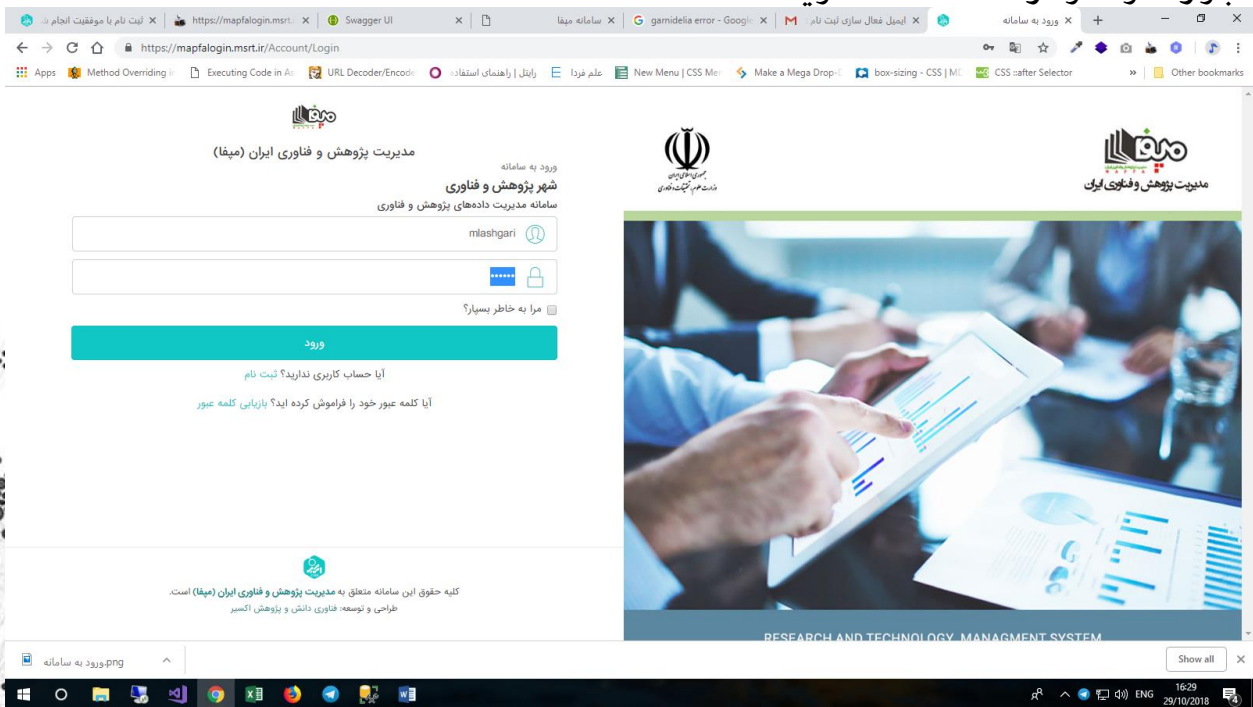
دقت شود که اگر به عنوان مجری دانشگاه ثبت نام می کنید، هدف از ثبت نام را سامانه اجرایی بند ط- مجری دانشگاه انتخاب کنید و بعد از آن اسم دانشگاه را انتخاب نمایید .

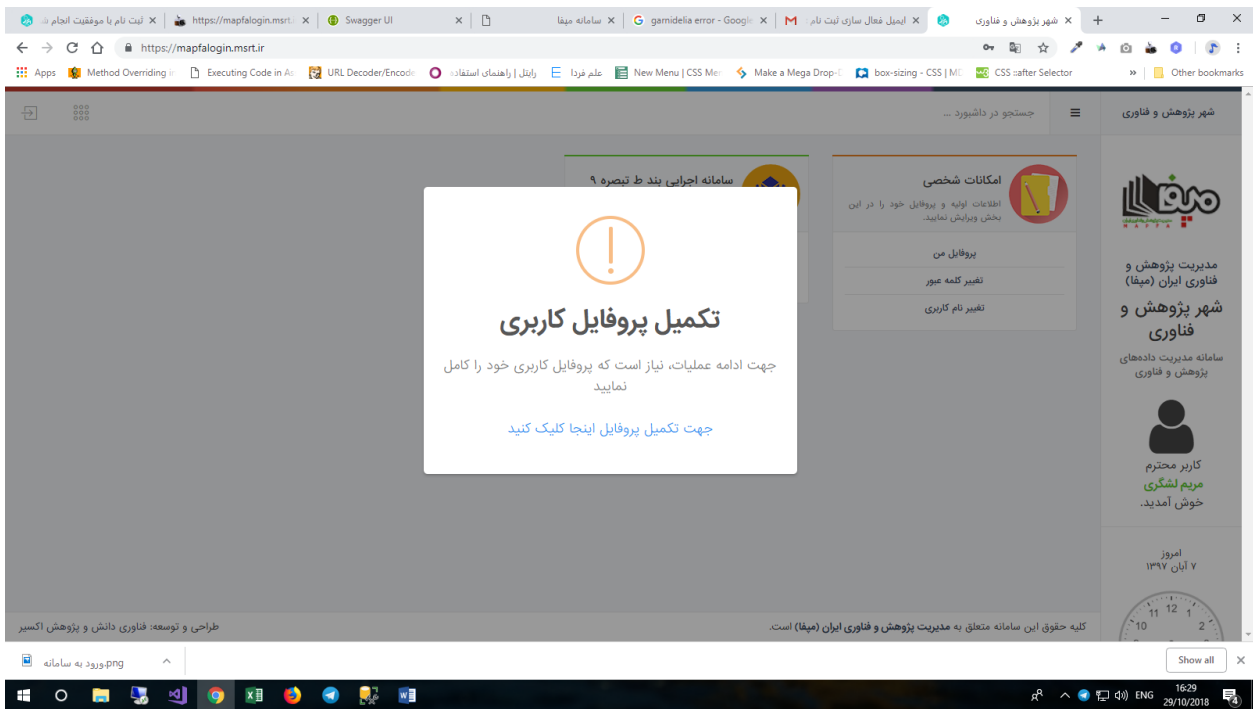


به ایمیلی که در سامانه وارد کردید وارد شوید و نام کاربری خود را فعال کنید.

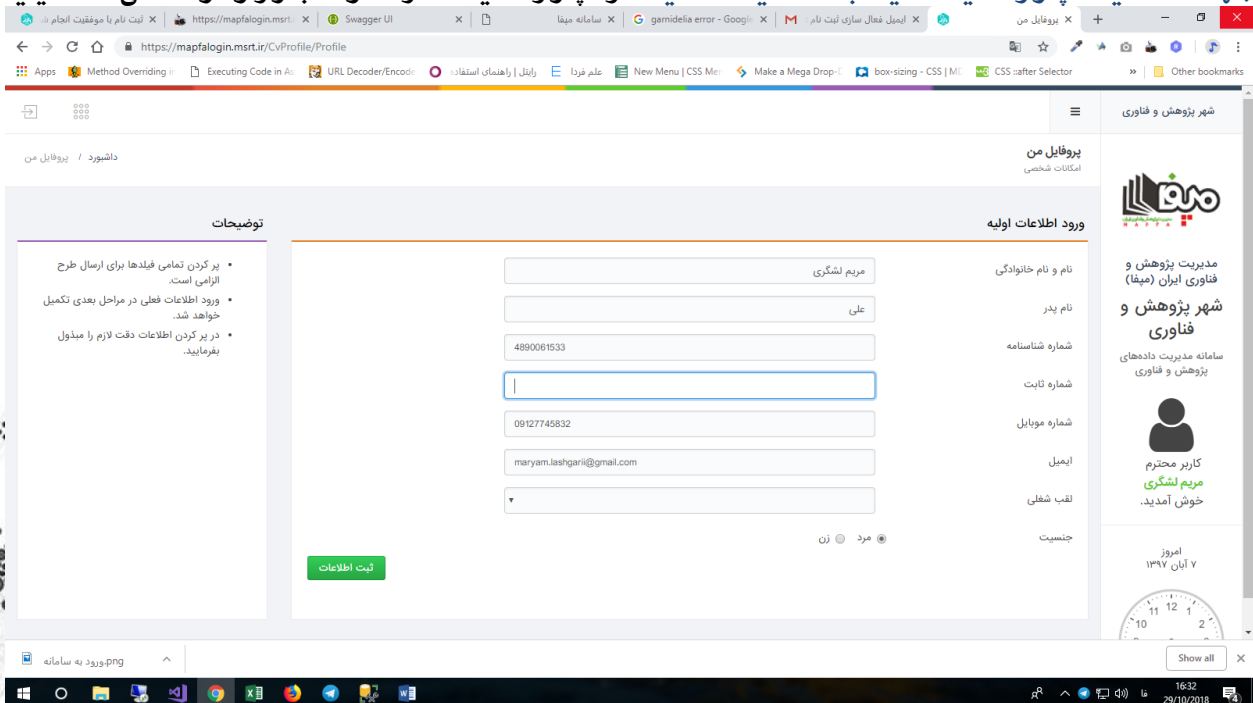


روی دکمه ی ورود به سامانه کلیک کنید و با وارد کردن نام کاربری و کلمه عبور خود وارد سامانه شوید.

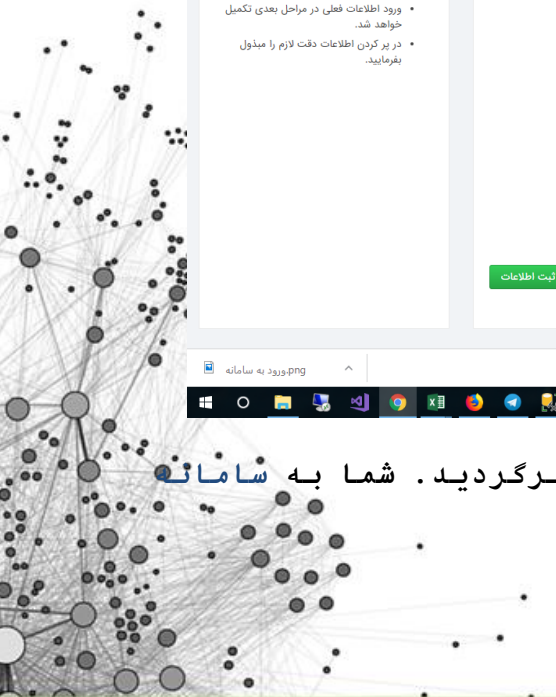


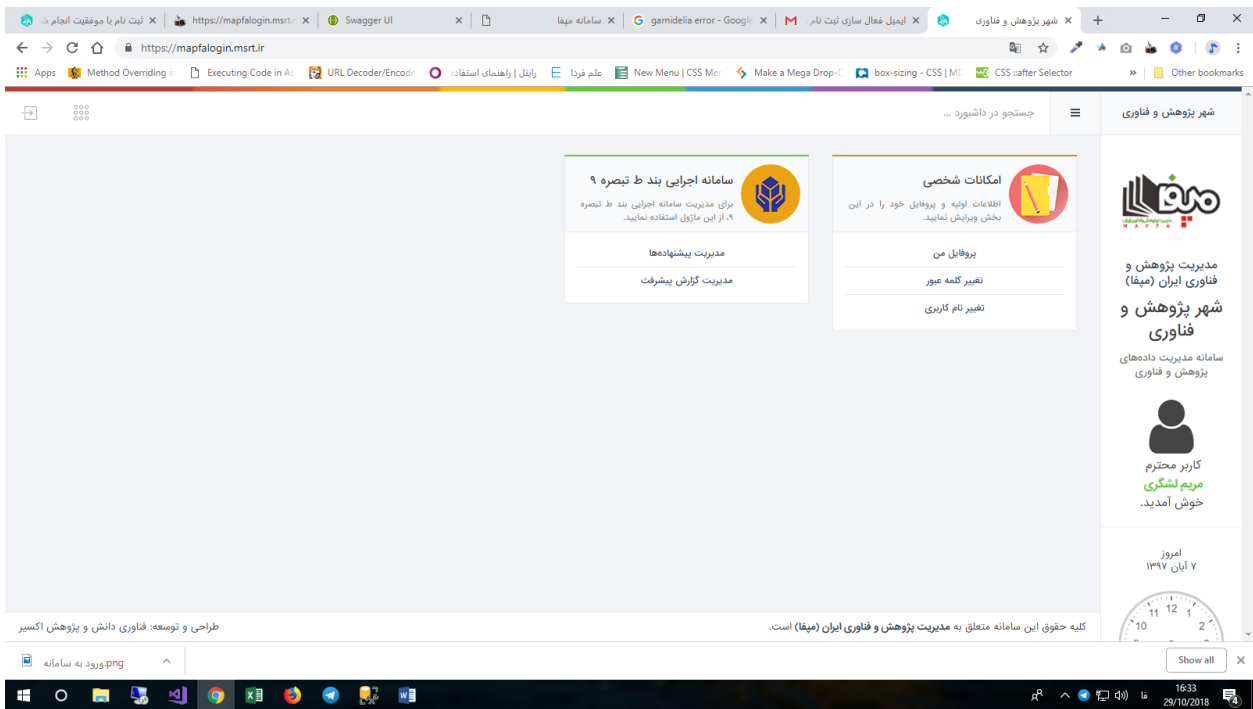


جهت تکمیل پروفایل اینجا کلیک کنید و پروفایل خود را بروز رسانی نمایید.



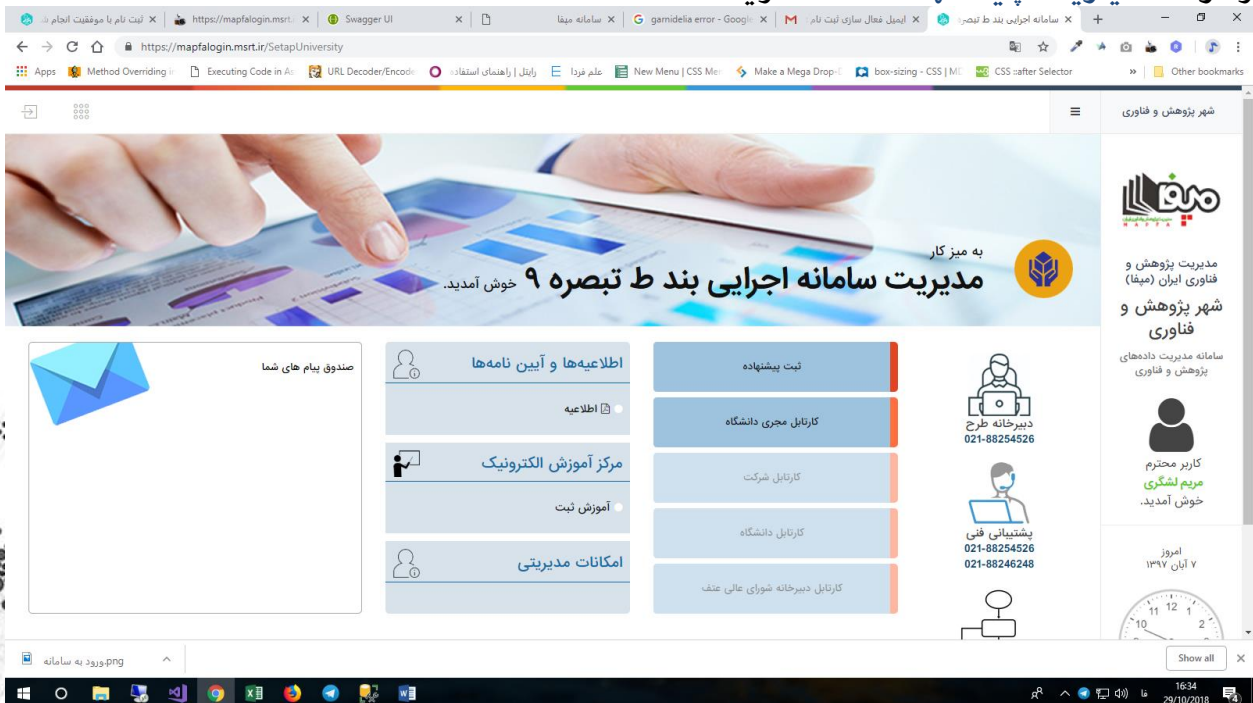
و بعد از ورود اطلاعات پروفایل دوباره به داشبورد برگردید. شما به سامانه اجرایی بند ۹ دسترسی دارید.





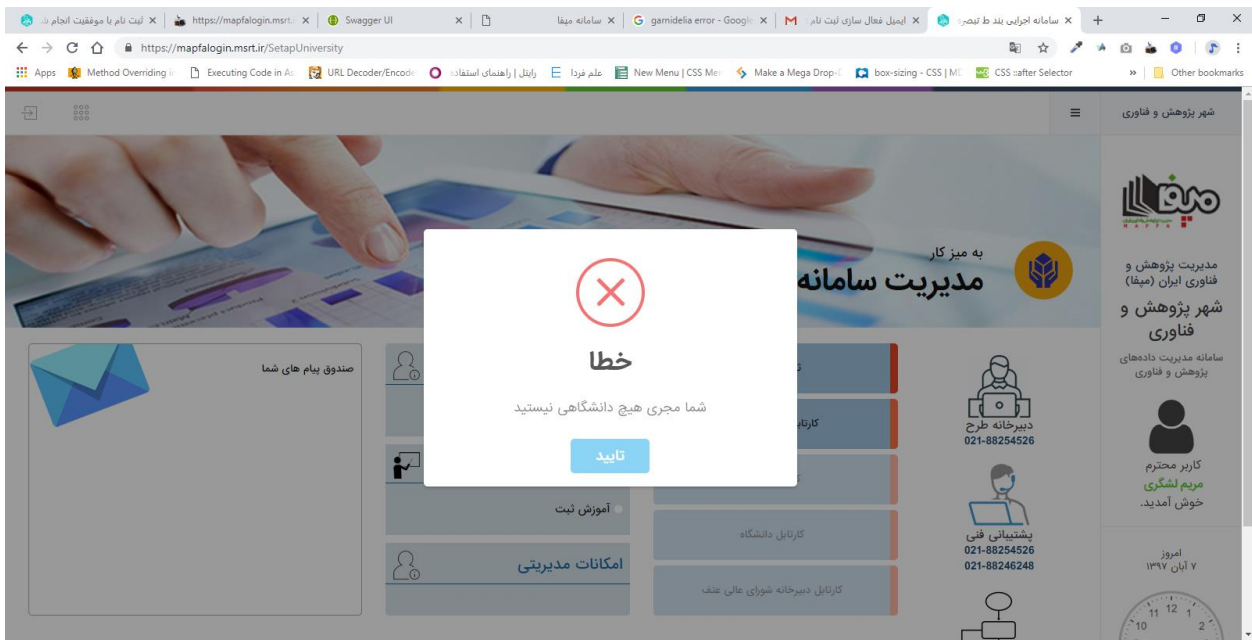
The screenshot shows the login page of the MAPFA system. The browser address bar displays 'https://mapfalogin.msrt.ir'. The page features a header with the MAPFA logo and navigation menu. The main content area includes a central message box with a yellow icon and text: 'سامانه اجرایی بند ط تبصره ۹' (Executive system of Article 9, Paragraph T). To the right, there are two columns of information: 'امکانات شخصی' (Personal capabilities) and 'پروفایل من' (My profile). The user profile section on the right identifies the user as 'کاربر محترم مریم لشگری خوش آمدید.' (Dear user Mr. Maryam Lashgari, welcome). The date and time are shown as 'امروز ۷ آبان ۱۳۹۷' (Today, 7th of Ashwin, 1397). The footer contains the text: 'طراحی و توسعه: فناوری دانش و پژوهش اکسیر' (Design and development: Exir Technology and Research) and 'کلیه حقوق این سامانه متعلق به مدیریت پژوهش و فناوری ایران (میفا) است.' (All rights reserved to the Ministry of Research and Technology of Iran (MIF)).

وارد مدیریت پیشنهادها شوید.

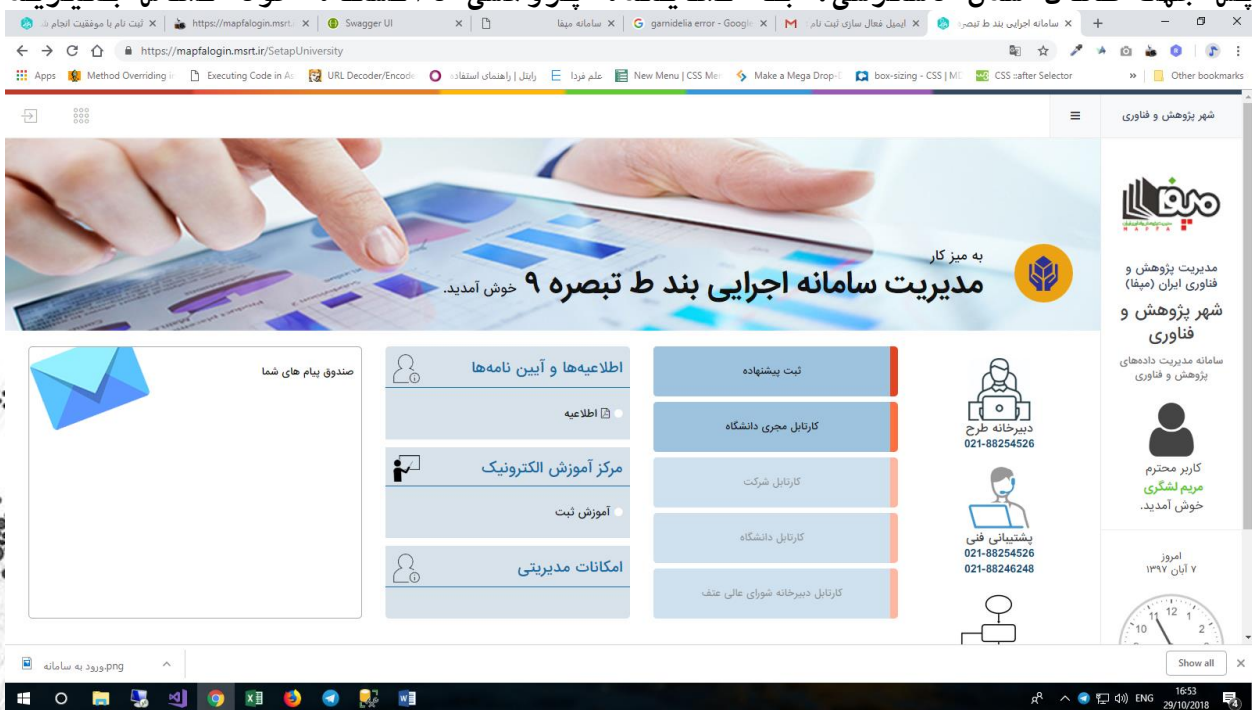


The screenshot shows the dashboard of the MAPFA system. The browser address bar displays 'https://mapfalogin.msrt.ir/SetapUniversity'. The main content area features a large banner with a hand pointing at a tablet, with the text: 'به میز کار مدیریت سامانه اجرایی بند ط تبصره ۹ خوش آمدید.' (Welcome to the workstation of the Executive system of Article 9, Paragraph T). Below the banner, there are several sections: 'تیت پیشنهاد' (Proposal titles) with a list of items, 'اطلاعیهها و آیین نامهها' (Announcements and regulations), 'مرکز آموزش الکترونیک' (Electronic learning center), and 'امکانات مدیریتی' (Management capabilities). The right sidebar shows the user profile 'کاربر محترم مریم لشگری خوش آمدید.' (Dear user Mr. Maryam Lashgari, welcome) and the date 'امروز ۷ آبان ۱۳۹۷' (Today, 7th of Ashwin, 1397). The footer contains the text: 'طراحی و توسعه: فناوری دانش و پژوهش اکسیر' (Design and development: Exir Technology and Research) and 'کلیه حقوق این سامانه متعلق به مدیریت پژوهش و فناوری ایران (میفا) است.' (All rights reserved to the Ministry of Research and Technology of Iran (MIF)).

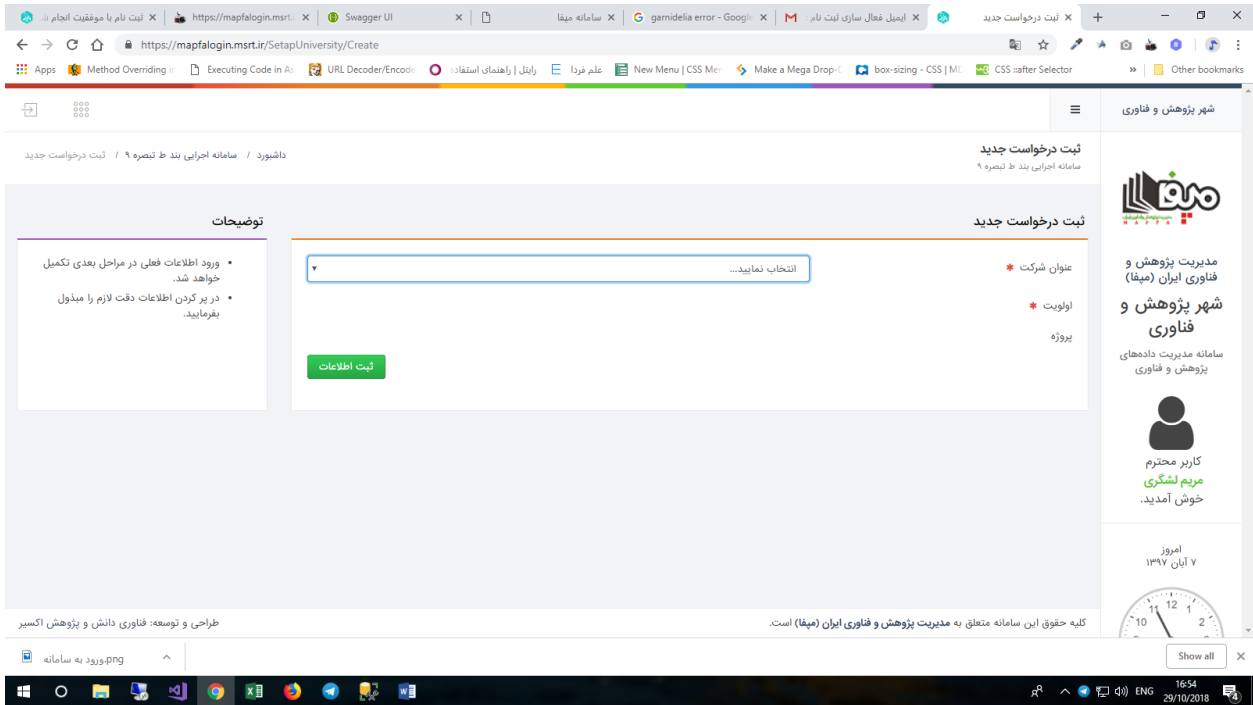
شما به عنوان مجری دانشگاه به ثبت پیشنهاد و کارتابل مجری دانشگاه دسترسی دارید.
شما با کلیک روی دکمه ثبت پیشنهاد با این صفحه روبرو خواهید شد.



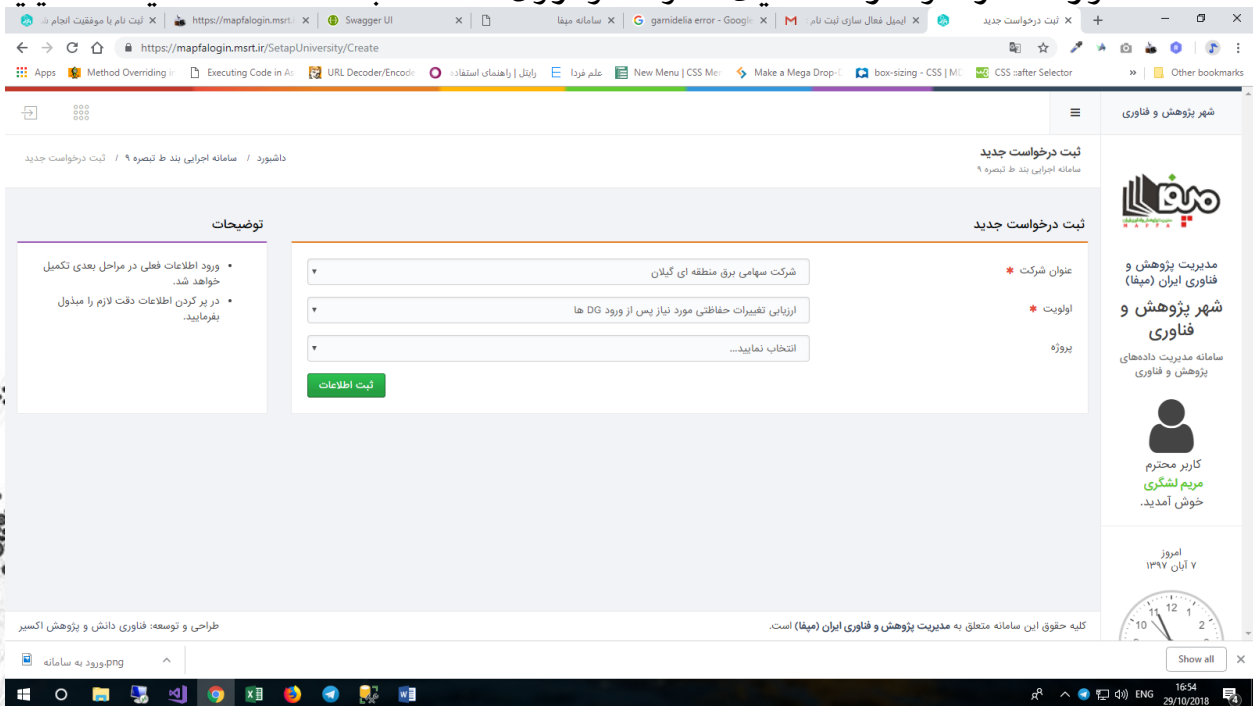
شما باید توسط نماینده دانشگاهی که در آن به عنوان مجری دانشگاه معرفی شده اید تایید شوید تا دسترسی شما جهت تکمیل فرم ثبت پیشنهاد باز شود. پس جهت فعال شدن دسترسی، با نماینده پژوهشی دانشگاه خود تماس بگیرید



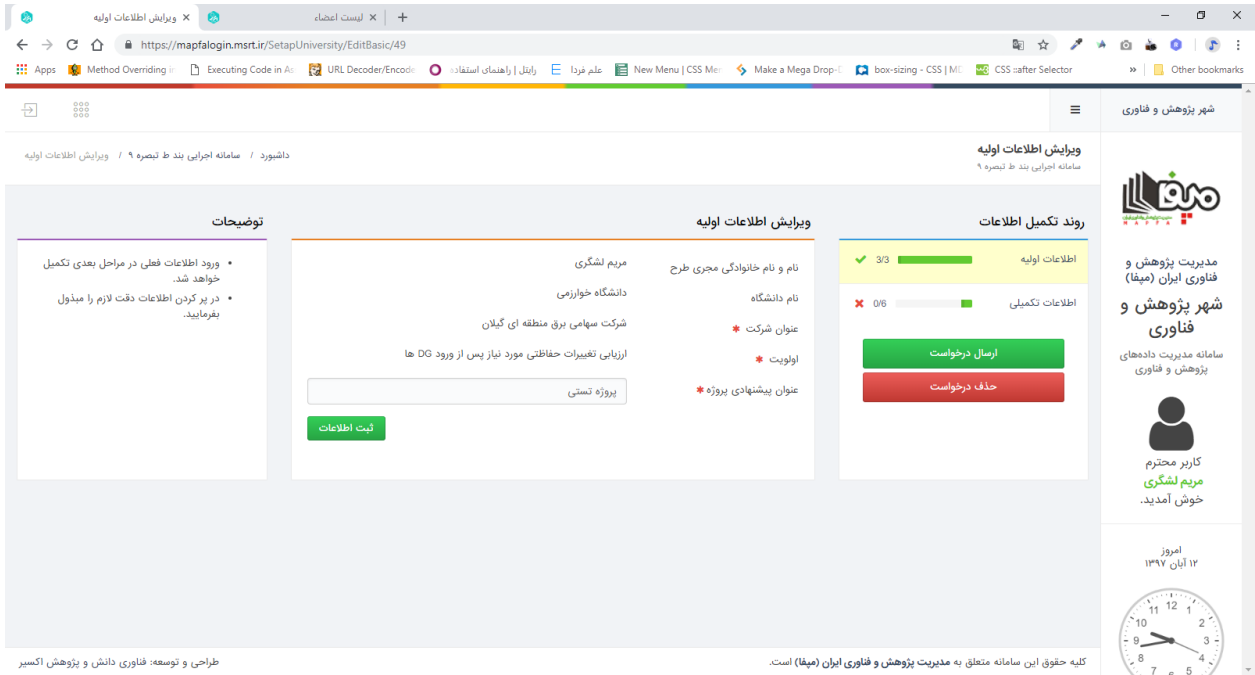
حال پس از فعال شدن حساب کاربری خود، شما قادر خواهید بود پیشنهاد خود را ثبت نمایید. پس با کلیک بر روی ثبت پیشنهاد با صفحه زیر روبرو خواهید شد. توجه داشته باشید که ورود اطلاعات فیلد های ستاره دار اجباری می باشد.



اطلاعات مورد نظر خود را تکمیل نموده و روی دکمه ثبت اطلاعات کلیک نمایید.



عنوان پروژه خود را وارد و روی ثبت اطلاعات کلیک بفرمایید.



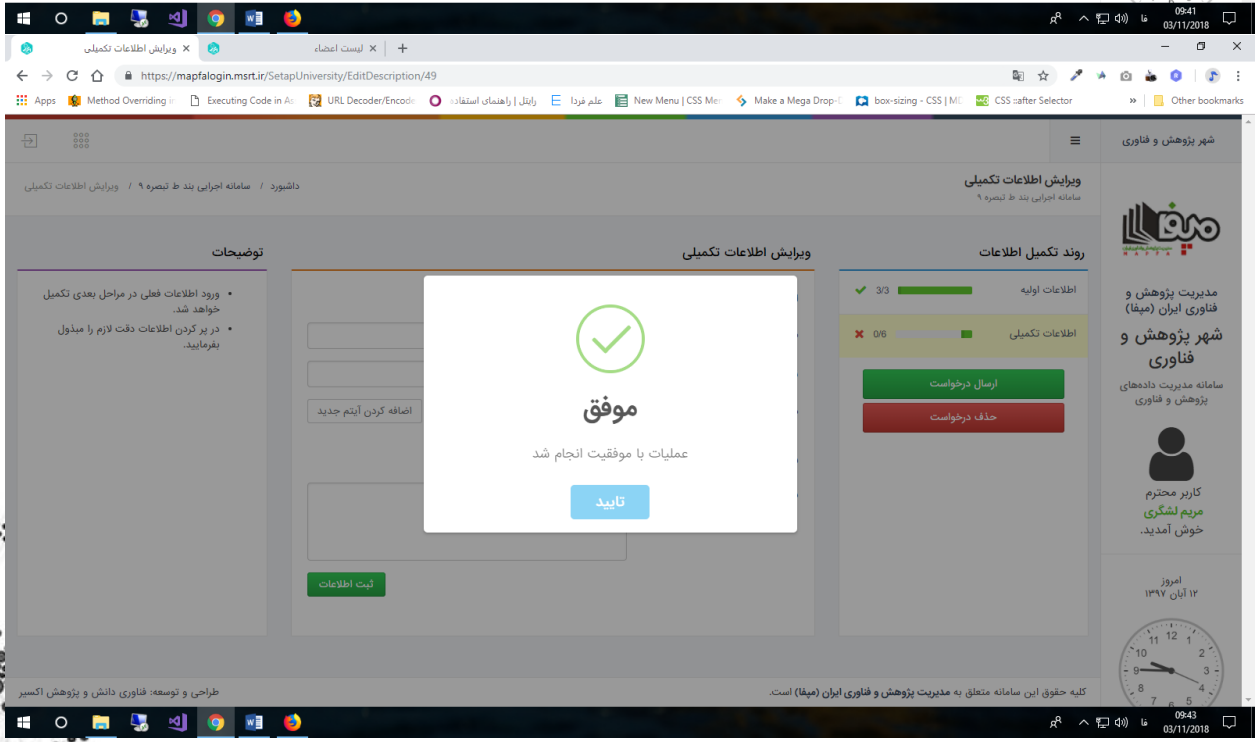
شهر پژوهش و فناوری

مدیریت پژوهش و فناوری ایران (میفا)
شهر پژوهش و فناوری
سامانه مدیریت داده‌های پژوهش و فناوری

کاربر محترم
مریم لشگری
خوش آمدید.

امروز
۱۳۹۷ آبان ۱۲

طراحی و توسعه: فناوری دانش و پژوهش اکسیر
کلیه حقوق این سامانه متعلق به مدیریت پژوهش و فناوری ایران (میفا) است.



شهر پژوهش و فناوری

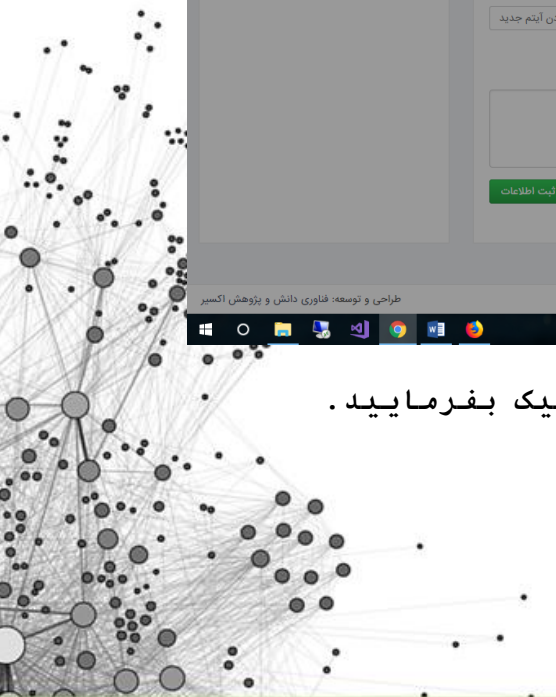
مدیریت پژوهش و فناوری ایران (میفا)
شهر پژوهش و فناوری
سامانه مدیریت داده‌های پژوهش و فناوری

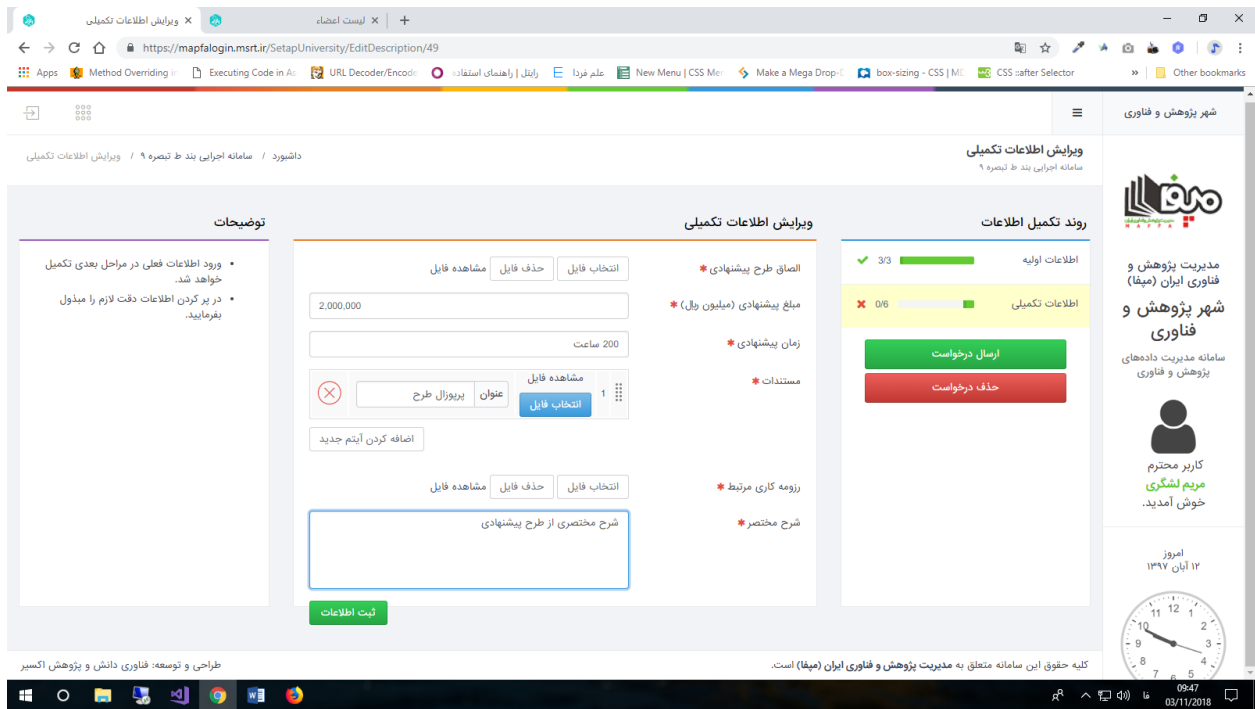
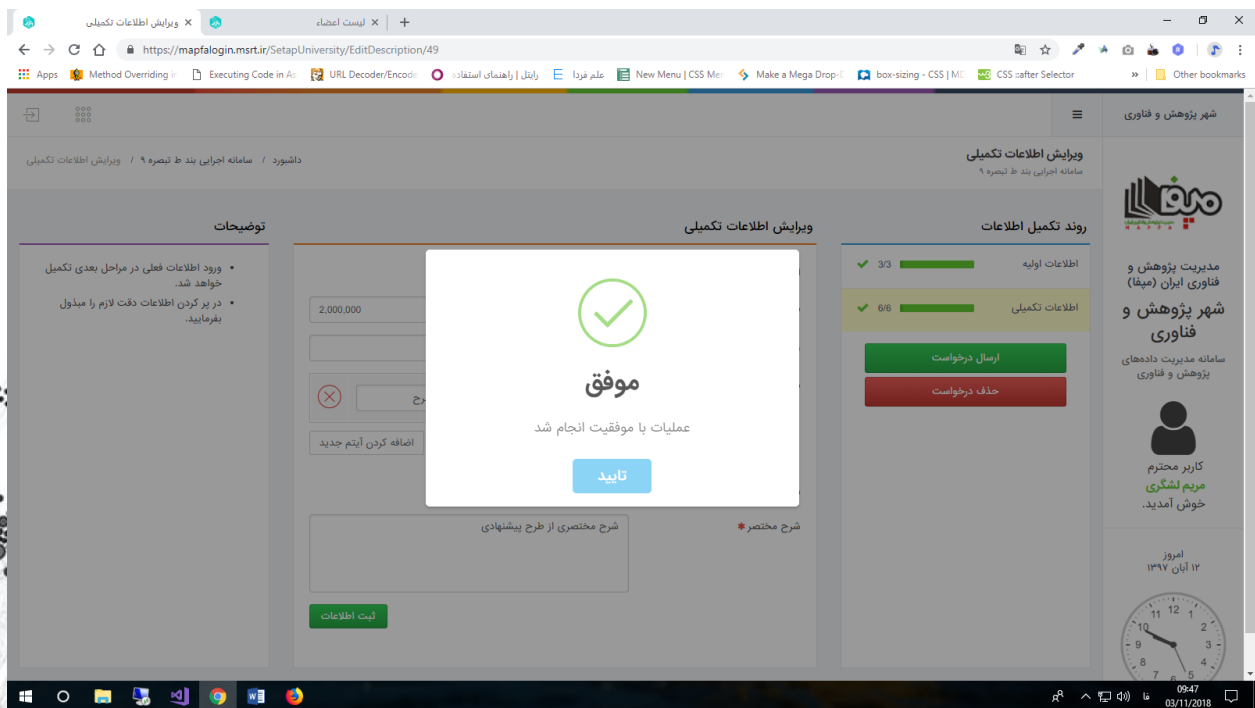
کاربر محترم
مریم لشگری
خوش آمدید.

امروز
۱۳۹۷ آبان ۱۲

طراحی و توسعه: فناوری دانش و پژوهش اکسیر
کلیه حقوق این سامانه متعلق به مدیریت پژوهش و فناوری ایران (میفا) است.

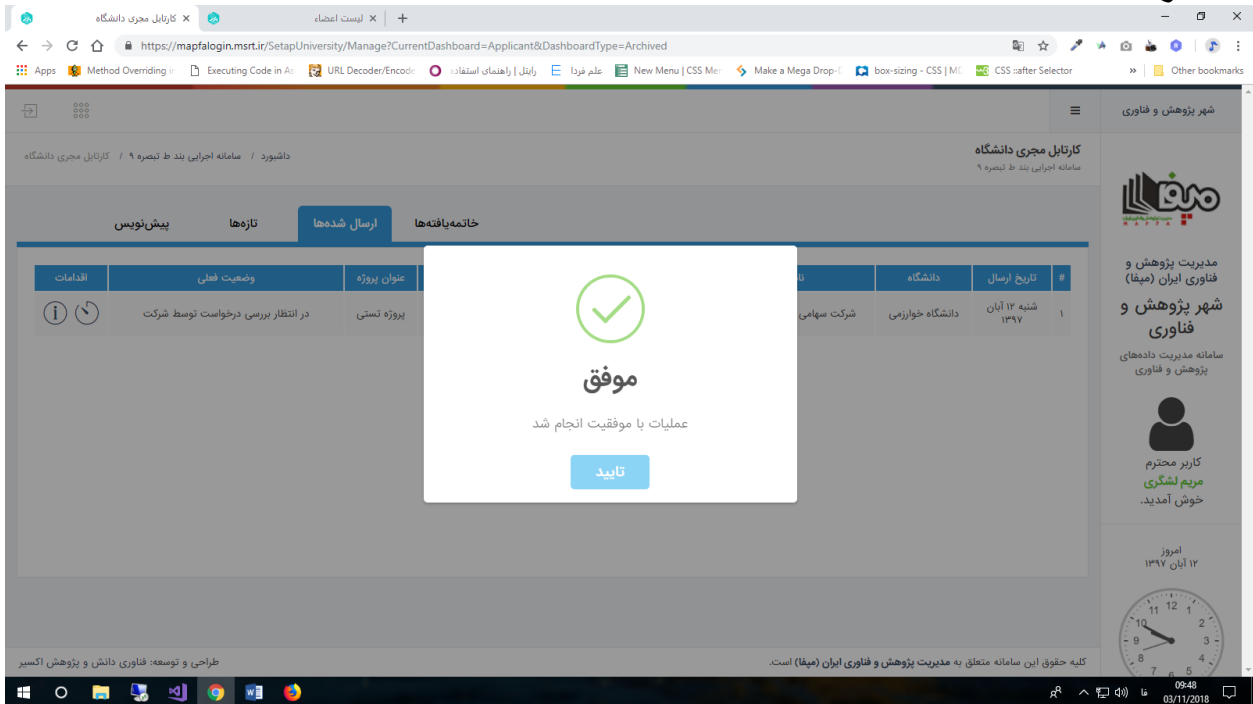
فرم اطلاعات تکمیلی را پر نموده روی ثبت اطلاعات کلیک بفرمایید.



حال می توانید طرح را ارسال کنید . (روی دکمه ارسال درخواست کلیک کنید.)
توجه داشته باشید که در صورت ناقص بودن اطلاعات ستاره دار با پیغام خطای
«لطفا پس از تکمیل اطلاعات، نسبت به ارسال درخواست خود اقدام نمایید»
مواجه خواهید شد.

بعد از ارسال، درخواست شما وارد کارتابل مجری دانشگاه، تب ارسال شده ها خواهد شد.



The screenshot shows a web browser window displaying the MAPFA portal. A central modal window displays a green checkmark and the text "موفق" (Successful) and "عملیات با موفقیت انجام شد" (Operations completed successfully). Below the message is a "تایید" (Confirm) button. The background shows a dashboard with a table of submissions. The table has columns for "#", "تاریخ ارسال" (Submission Date), "دانشگاه" (University), and "شرکت سهامی" (Joint Venture Company). The first row shows a submission from "دانشگاه خوارزمی" (Khwarazmi University) on "شنبه ۱۲ آبان ۱۳۹۷" (Saturday, 12th of Aban, 1397).

#	تاریخ ارسال	دانشگاه	شرکت سهامی
۱	شنبه ۱۲ آبان ۱۳۹۷	دانشگاه خوارزمی	شرکت سهامی

توجه : در صورتی که می خواهید از وضعیت طرح خود آگاه شوید به کارتابل مجری تب ارسال شده ها، ستون وضعیت فعلی مراجعه نمایید.



روال سامانه بند ط - تبصره ۹

